



HDPE-Wandschutz Montageanleitung


Inhaltsverzeichnis

1. Bauseitige Anforderungen
2. Montageanleitung
(Verschraubung)
3. Montageanleitung
(Verklebung)
4. Abschließende Arbeiten
5. Reinigung
6. Service

1. Bauseitige Anforderungen


- Wand und Fußboden müssen sauber und trocken sein.
- Oberflächen sollten möglichst eben sein.
- Türmontage sollte abgeschlossen sein (damit der Anschluss an die Zargen erfolgen kann).
- Hohlkehle bauseitig.



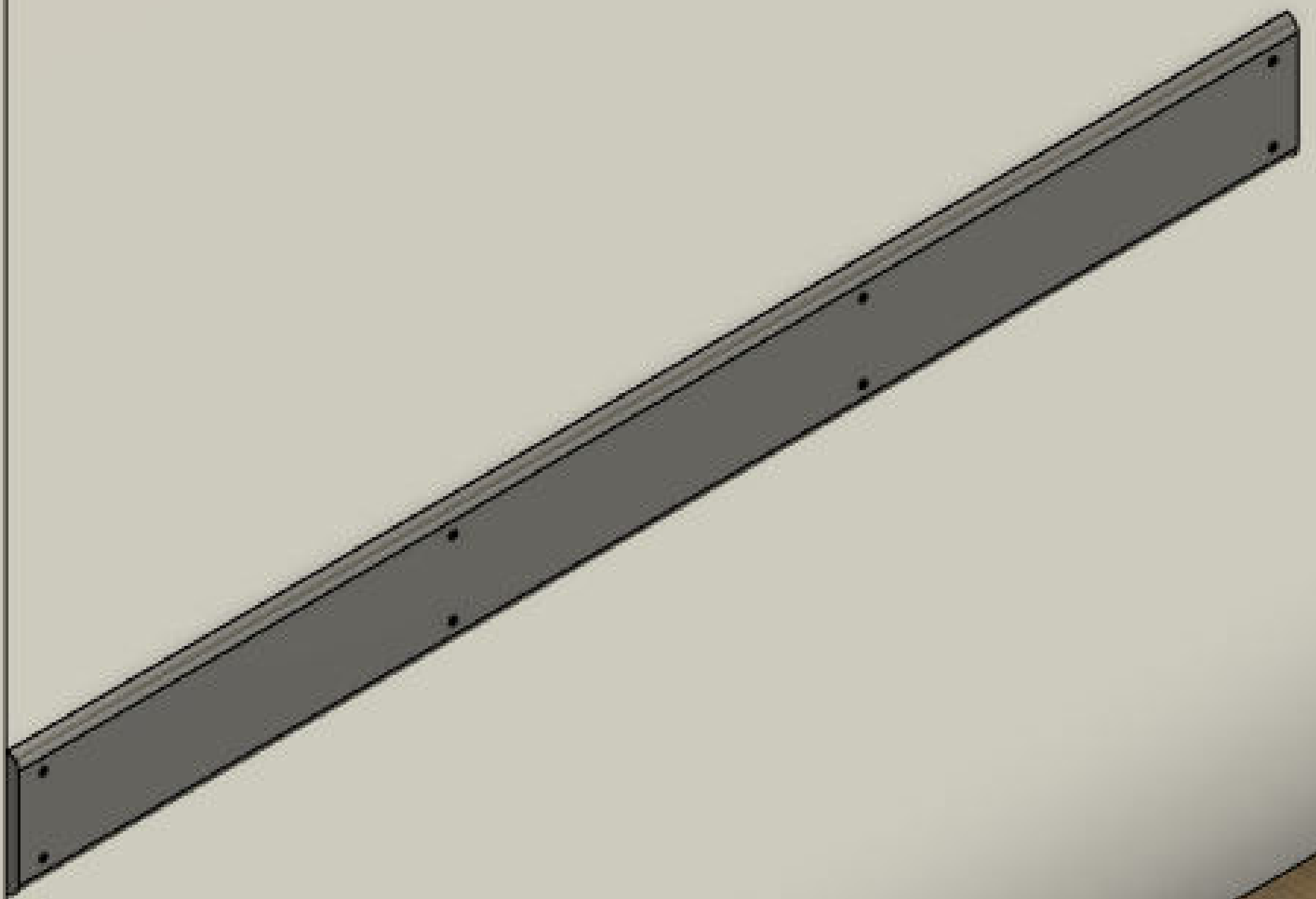


Schritt 2.1 (Verschraubung)
Vorbohren der Löcher im Untergrund.



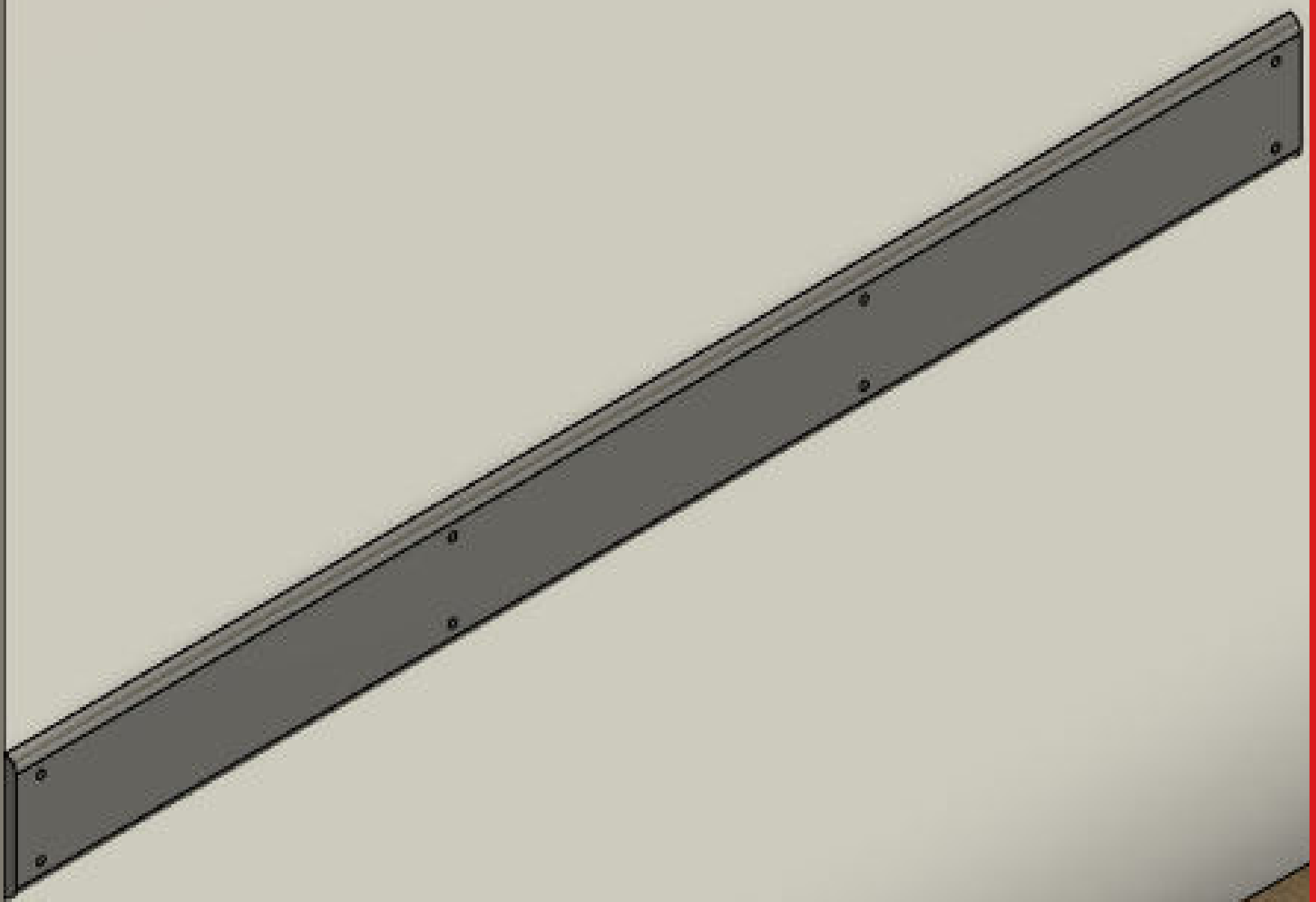


Schritt 2.2 (Verschraubung)
Setzen der Dübel.
(bei Mauermontage)



Schritt 2.3 (Verschraubung)

Verschrauben des Profils an der Wand.



Schritt 2.4 (Verschraubung)

Passende Verschlußstopfen an den Bohrlöchern ansetzen und mittels eines geeigneten Schlagklotzes bündig zur Profiloberfläche einschlagen.
(wird nur bei einer nahezu unsichtbaren Verschraubung benötigt)



Schritt 3.1 (Verklebung)


Die zu beklebende Fläche sollte absolut glatt und fettfrei sein.

Zu beachten ist, dass die behandelte Fläche vor dem Ankleben komplett trocken sein muss.




Schritt 3.2 (Verklebung)

Vorbehandeln des Untergrunds mittels eines Primers.



Schritt 3.3 (Verklebung)

Abziehen der Schutzfolie der Klebestreifen.



Schritt 3.4 (Verklebung)

Befestigung des Wandschutzes auf dem Untergrund.



4. Abschließende Arbeiten

- Nach der Montage kann das Profil bei werkseitig eingebrachter, wandseitiger Silikonfugenfräsung abgedichtet werden.

Beachten Sie bitte, dass Silikon auf Polyethylen (HDPE) schlecht haftet und somit eine nachträgliche Abdichtung des Profils bei fehlender Silikonfugenfräsung nicht möglich ist.

- Das Profil nach Abschluss der Montage mit einem weichen Tuch von Verunreinigungen befreien.



5. Reinigung

HDPE-Wandschutz kann sowohl mit Hochdruckreinigern als auch mit Niederdruck-Schaumreinigungssystemen gesäubert werden.

Empfehlenswert ist der Einsatz von Schaumreinigung, um Verfugung und Hohlkehle zu schützen.



6. Service

NIEROLEN GmbH
Sylvensteinstraße 60a
83661 Lenggries

Tel.: +49 8042 91488-0
Mobil: +49 176 57670653
Fax: +49 8042 91488-8

E-Mail: info@nierolen.de
Web: www.nierolen.de

